



LE DOMAINE
CATARAQUI

JARDIN HÔTELIER DE LA CAPITALE NATIONALE



DIMENSIONS, DISPOSITION ET CAPACITÉ DES SALLES ET DES ESPACES EXTÉRIEURS

VILLA

Capacité maximale des salles*

Salle	Dimensions	Hauteur des plafonds	Banquet	Coquetel	École	Rectangle	Théâtre	En U
Rez-de-chaussée	Vallée	5,6 m x 7,7 m 18 pi 3 po x 25 pi 1 po	84	110	24	28	32	22
	Robitaille	6,6 m x 9,8 m 21 pi 6 po x 32 pi 2 po			40	36	65	30
	Tessier	5,6 m x 7,4 m 18 pi 3 po x 24 pi 4 po	84	110	24	28	32	22
	Vézina	7,3 m x 9,0 m 23 pi 11 po x 29 pi 8 po			40	36	65	30
	Levey	6,0 m x 7,7 m 19 pi 8 po x 25 pi 2 po	30	40	28	24	48	20
Étage	Joseph	5,6 m x 7,2 m 18 pi 3 po x 23 pi 6 po	—	—	24	24	48	20
	Chinic	5,6 m x 6,8 m 18 pi 4 po x 22 pi 4 po	—	—	24	24	48	20
	Thibodeau	4,9 m x 5,5 m 16 pi 1 po x 18 pi 1 po	—	—	15	16	20	12

ESPACES EXTÉRIEURS

PERRON DE LA VILLA : 15,1 m x 3,1 m (49 pi 5 po x 10 pi)
(entrée principale – côté sud)

GALERIE DE LA ROSERAIE : 10 m x 3,9 m (32 pi 7 po x 12 pi 7 po)
(côté est de la villa)

COUR INTÉRIEURE : entre 7,3 m (23 pi 9 po) et 8,8 m (28 pi 9 po) x 23,1 m (75 pi 6 po);
la largeur de la cour intérieure est variable selon les zones.

COMMISSION DE
LA CAPITALE
NATIONALE

Québec








LE DOMAINE
CATARAQUI

JARDIN HÔTELIER DE LA CAPITALE NATIONALE



AUTRES BÂTIMENTS

Capacité maximale des salles*

	Dimensions	Hauteur des plafonds	Banquet 	Coquetel	École 	Rectangle 	Théâtre 	En U 
Atelier du peintre	6,5 m x 13,1 m 21 pi 2 po x 43 pi	4,3 m 14 pi 1 po	60	100	64	46	80	36
Maison du chauffeur – Salle Brochu	5,8 m x 7,6 m 19 pi 1 po x 25 pi	2,8 m 9 pi 2 po	—	—	24	28	48	22
Maison du chauffeur – Salon	4,4 m x 5,9 m 14 pi 5 po x 19 pi 3 po	2,8 m 9 pi 2 po	—	—	12	20	24	15

* La capacité maximale d'une salle peut varier en fonction de son aménagement.

COMMISSION DE
LA CAPITALE
NATIONALE

Québec 